

УТВЕРЖДЁН  
годовым общим собранием  
акционеров  
открытого акционерного общества  
«Синарский трубный завод»  
16 июня 2006 года (протокол №19)

ГODOVOЙ ОТЧЁТ  
ОТКРЫТОГО АКЦИОНЕРНОГО ОБЩЕСТВА  
«СИНАРСКИЙ ТРУБНЫЙ ЗАВОД»  
ЗА 2005 ГОД

Управляющий директор  
ОАО «СинТЗ»

А.И.Брижан

Главный бухгалтер  
ОАО «СинТЗ»

В.В.Колова

г.Каменск-Уральский  
2006 год

Информация, содержащаяся в годовом отчёте ОАО «СинТЗ» за 2005 год,  
соответствует данным бухгалтерского учёта ОАО «СинТЗ»

Председатель ревизионной  
комиссии ОАО «СинТЗ»

А.В. Максименко

## Сведения об обществе

### *Полное фирменное наименование*

Открытое акционерное общество «Синарский трубный завод»

### *Место нахождения и почтовый адрес:*

623401, Свердловская область, г.Каменск-Уральский, ул.Заводской проезд,1

### *Сведения о государственной регистрации общества*

Дата государственной регистрации эмитента: 02.11.1992

Номер свидетельства о государственной регистрации: 685 серия КУ

Орган, осуществивший государственную регистрацию: Администрация  
г.Каменска-Уральского Свердловской области

Дата регистрации в ЕГРЮЛ: 28.10.2002

Основной государственный регистрационный номер: 1026600931686

Наименование регистрирующего органа: Межрайонная ИФНС России №22 по  
Свердловской области

### *Идентификационный номер налогоплательщика*

6612000551

Количество акционеров, имеющих право на участие в годовом общем собрании акционеров, 2611 физических и 57 юридических лиц.

Акционеры ОАО «СинТЗ», имеющие более 5% голосующих акций общества на дату закрытия реестра акционеров ОАО «СинТЗ» (01.05.2006г):

1 Наименование: ОАО «Трубная Металлургическая Компания»

Место нахождения: Москва, ул.Александра Невского, д.19/25, стр.1

Доля в уставном капитале ОАО «СинТЗ»: 91.12 %

В уставном капитале ОАО «СинТЗ» доли государства (муниципального образования) нет.

### *Информация об аудиторе общества*

Наименование: ООО "Эрнст энд Янг"

Место нахождения: Москва, Подсосенский переулок, 20/12, строение 1-1а

Данные о лицензии аудитора:

Номер лицензии: Е003246

Дата выдачи: 17.01.2003

Срок действия: до 17.01.2008

Орган, выдавший лицензию: Министерство финансов Российской Федерации

*Информация о реестродержателе общества*

Регистратор:

Наименование: Регистратор "СИНАРА" филиал ЗАО "Регистрационный  
Депозитарный Центр"

Место нахождения: Свердловская область, г.Каменск-Уральский, ул.Заводской  
проезд, 4

Лицензия:

Номер лицензии: 10-000-1-00307

Дата выдачи: 17.03.2004

Срок действия: бессрочная

Орган, выдавший лицензию: Федеральная комиссия по ценным бумагам и  
фондовому рынку при Правительстве РФ

*Перечень средств массовой информации, в которых публикуется  
информация об обществе*

Газеты «Каменский рабочий», «Синарский трубник».

*Филиалы и представительства общества*

ОАО «СинТЗ» филиалов и представительств не имеет.

## **1 Положение общества в отрасли**

Трубная отрасль России на сегодняшний день состоит из семи основных трубных заводов, а также ряда небольших предприятий по производству труб сварного сортамента.

Ситуация на российском рынке труб в 2005 году была более благоприятной, чем в 2004 году. Активизация спроса на трубы наблюдалась как на внутреннем, так и внешнем рынках.

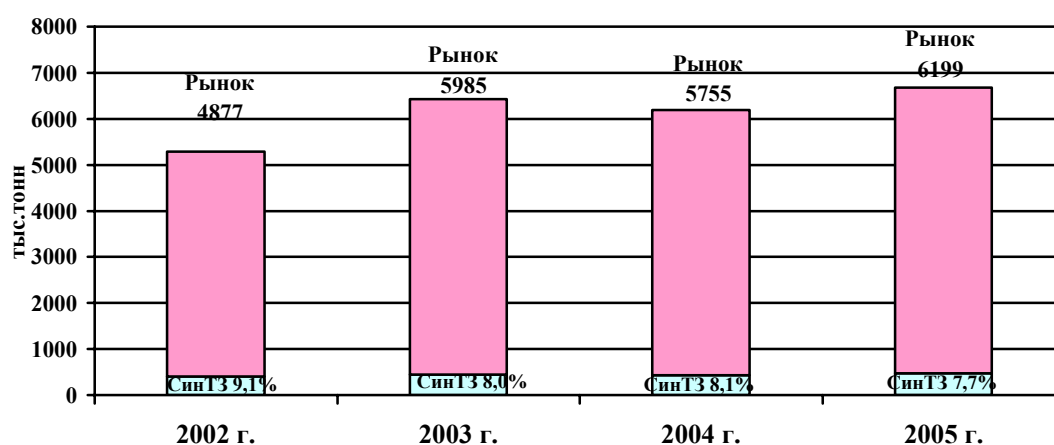
В 2005 году трубной промышленности удалось избежать резких помесечных колебаний производства. За исключением спада в мае наблюдалась устойчивая тенденция роста производства. В целом рост производства к 2004 году составил 10,6%, потребления – 7,7 %.

Наряду с позитивными моментами на российском рынке труб сохранились прежние негативные тенденции. Рынок труб продолжал развиваться преимущественно за счет роста поставок труб нефтегазовому комплексу, которые выросли на 9,8 % (в прошлом году было падение на 2,6 %). В целом доля труб для нефтегазового комплекса в потреблении остается высокой и составляет 56,7 % (в 2004 году – 55,6 %) , в том числе доля труб большого диаметра составляет 26,7% (было 1,8 %).

Активизировался рынок труб в строительном комплексе и ЖКХ, где потребление труб увеличилось на 6,2 %, однако, продолжает падать потребление труб машиностроительного назначения (на 5,4 %), что отражает в целом стагнацию производства машиностроительного комплекса.

Общей тенденцией 2005 года необходимо считать рост на рынке доли сварных труб. Темпы роста потребления сварных труб были явно выше, чем у бесшовных: 13% против 3,1%. При этом по отдельным позициям растет тенденция роста объемов замещения бесшовных труб сварными. Так, отгрузка сварных обсадных труб увеличилась на 21,2% (у бесшовных – 6,3%), сварных НКТ – на 54,8% (у бесшовных – 12,3%). С этим можно связать снижение доли поставок на российский рынок продукции ОАО «СинТЗ», где сварное производство труб отсутствует.

Доля ОАО «СинТЗ» на российском рынке в 2002-2005 гг.



В 2005 году рынок труб продолжал развиваться преимущественно в сторону удовлетворения потребностей нефтегазового комплекса. Доля труб нефтегазового сортамента в общей отгрузке продолжала расти и составила 52,4% против 50,9% в прошлом году.

Рынок труб России в 2004-2005 гг.

	2004 г., тыс.т	2005 г., тыс.т	% изм. 2005/2004
Производство	6084	6728	10,6
Экспорт	1525	1547	1,4
Импорт	1196	1018	-14,9
Потребление	5755	6199	7,7

Несмотря на падение темпов роста экспорта, который вырос на 1,4 % (в 2004 году было +37,6%), объем его (1547 тыс.т) в 1,5 раза превышает импорт (1018 тыс.т). По сравнению с прошлым годом объем импорта уменьшился на 14,9%.

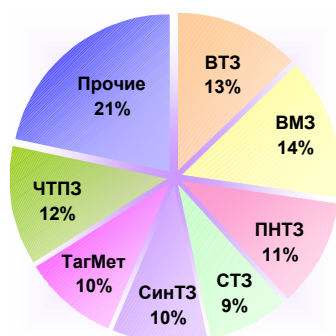
По итогам 2005 года реализация трубной продукции на российских предприятиях увеличилась на 10%, составив около 6,7 млн.тонн.

Отгрузка труб основными производителями в 2004-2005 гг.

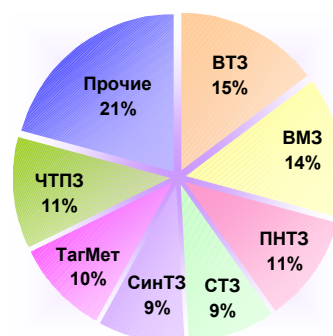
Предприятие	Отгрузка, тыс. тонн		изм. 2005/2004 %
	2004 г.	2005 г.	
ВТЗ	787	1002	27
ВМЗ	878	968	10
ПНТЗ	673	743	10
СТЗ	526	609	16
СинТЗ	587	594	1
ТагМет	600	652	9
ЧТПЗ	747	774	4
Прочие	1323	1404	6
<b>Общий итог</b>	<b>6121</b>	<b>6746</b>	<b>10</b>

На всех крупных заводах отрасли в 2005 году отмечается рост производства. В наибольшей мере это удалось заводам ТМК: ВТЗ – на 27,4%, СТЗ – на 15,4%. В 2005 году ТМК продолжала динамично усиливать свои позиции на рынке труб. Доля ТМК в российском производстве выросла до 43%, что на 1 пункт выше прошлогоднего показателя (42%).

Доля российских предприятий  
в общем объеме отгрузки в 2004 году



Доля российских предприятий  
в общем объеме отгрузки в 2005 году



Основное увеличение российского производства произошло за счет роста объемов реализации трубной продукции сварного исполнения. ОАО «СинТЗ» является производителем бесшовных горяче- и холоднодеформированных труб. Производственные мощности предприятия загружены на 95%, что практически является максимальной загрузкой среди основных российских предприятий. В результате на фоне общего увеличения объемов российского производства доля ОАО «СинТЗ» в нем снизилась на 1 пункт, составив 9%.

Загрузка производственных мощностей основных российских предприятий

Предприятие	Вид труб	Средняя мощность, тыс.тонн	12 мес. 2004 год		12 мес. 2005 год	
			Пр-во	Загрузка, %	Пр-во	Загрузка, %
Волжский трубный	Бесшовные	814	481,9	59%	506,6	62%
	Сварные БД	635	288,7	45%	462,8	73%
	<b>Итого:</b>	<b>1449</b>	<b>770,5</b>	<b>53%</b>	<b>969,4</b>	<b>67%</b>
Выксунский мет. завод	Сварные	945	556,2	59%	557,7	59%
	Сварные БД	500	314,9	63%	443,1	89%
	<b>Итого:</b>	<b>1445</b>	<b>871,1</b>	<b>60%</b>	<b>1000,8</b>	<b>69%</b>
ПНТЗ	Бесшовные	1131	632,6	56%	671,7	59%
	Сварные	293	53,8	18%	57,8	20%
	<b>Итого:</b>	<b>1424</b>	<b>686,4</b>	<b>48%</b>	<b>729,5</b>	<b>51%</b>
Северский трубный	Бесшовные	320	333,4	104%	346,0	108%
	Сварные	920	194,3	21%	268,9	29%
	<b>Итого:</b>	<b>1240</b>	<b>527,7</b>	<b>43%</b>	<b>614,9</b>	<b>50%</b>
Синарский трубный	Бесшовные	620	579,7	94%	589,9	95%
	<b>Итого:</b>	<b>620</b>	<b>579,7</b>	<b>94%</b>	<b>589,9</b>	<b>95%</b>
ТагМет	Бесшовные	362	377,2	104%	373,4	103%
	Сварные	767	231,1	30%	297,6	39%
	<b>Итого:</b>	<b>1129</b>	<b>608,4</b>	<b>54%</b>	<b>671,0</b>	<b>59%</b>
ЧТПЗ	Бесшовные	494	237,7	48%	248,0	50%
	Сварные	615	120,2	20%	126,2	21%
	Сварные БД	1982	381,4	19%	407,8	21%
	<b>Итого:</b>	<b>3091</b>	<b>739,2</b>	<b>24%</b>	<b>782,0</b>	<b>25%</b>

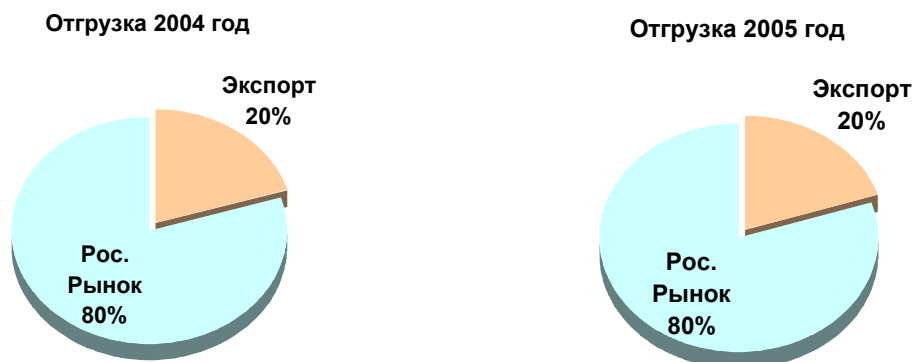
Поставка труб ОАО «Синарский трубный завод» на экспорт

Структура отгрузки труб на ОАО «СинТЗ»

Показатели	2004 г.	2005 г.	Изм. 2005/2004
<b>Отгрузка на российский рынок</b>	<b>468,39</b>	<b>475,15</b>	<b>1,4%</b>
<b>Экспорт, тыс.тонн, в т.ч.</b>	<b>118,38</b>	<b>119,07</b>	<b>0,6%</b>
<i>Ближнее зарубежье</i>	30,30	39,50	<b>30,3%</b>
<i>Дальнее зарубежье</i>	88,07	79,57	<b>-9,7%</b>
<b>Отгрузка всего</b>	<b>586,77</b>	<b>594,22</b>	<b>1,3%</b>

По итогам 2005 года объем экспортных поставок труб производства ОАО «СинТЗ» в сравнении с 2004 годом увеличился на 0,6% и составил 119 тыс.тонн. Увеличение объемов экспорта произошло за счет наращивания объемов поставок в страны ближнего зарубежья. Поставки в дальнее зарубежье наряду с этим снизились на 10%. Доля экспортной продукции в суммарном объеме реализации ОАО «СинТЗ» осталась на уровне прошлого года, составив 20%.

### Доля экспорта в отгрузке ОАО «СинТЗ»



## 2 Приоритетные направления деятельности общества

Основными видами труб, производимыми предприятием, являются трубы для добычи нефти (НКТ, обсадные, бурильные). Данные трубы ввиду высокой степени передела обладают большей добавленной стоимостью, являются приоритетными для производства. Это связано со стабильным ростом на мировом рынке спроса на углеводородное сырьё (3% - 4% в год), что ведет к увеличению спроса на трубы нефтяного сортамента со стороны российских нефтегазодобывающих компаний, которые вынуждены будут увеличить объёмы бурения и добычи нефти. Доля труб нефтяного сортамента в общем объеме отгрузки за 2004 год составила 56%, за 2005 год – 63%.

Работая в этом направлении, перед предприятием стоит задача освоения выпуска бурильных, насосно-компрессорных и обсадных труб повышенных групп прочности по российским и международным стандартам, освоения выпуска нарезных труб с высокогерметичными резьбовыми соединениями собственной разработки.

Перед предприятием также стоят задачи освоения производства длинномерных труб для теплоэнергетики и расширения сортамента трубной продукции для машиностроения и жилищно-коммунального комплекса.

Работая в достаточно жестких конкурентных условиях, ОАО «СинТЗ» одной из главных задач в своей деятельности рассматривает не только увеличение объема реализации металлопродукции, но и увеличение своей доли на рынке через проведение модернизации производства. Именно через проведение модернизации основных средств предприятие рассчитывает увеличить сортамент при одновременном уменьшении себестоимости выпускаемой продукции.

### **3 Отчет совета директоров о результатах развития общества по приоритетным направлениям его деятельности**

Совет директоров осуществляет общее руководство деятельностью общества за исключением решения вопросов, относящихся к компетенции общего собрания акционеров.

Совет директоров в количестве 7 человек был избран на годовом общем собрании акционеров 17 июня 2005 года. В отчетном периоде совет директоров определял стратегию развития общества, а также обеспечивал эффективный контроль за финансово-хозяйственной деятельностью общества. Заседания совета директоров созывались регулярно в соответствии со специально разработанным планом работы и проводились в очной и заочной формах в зависимости от важности рассматриваемых вопросов. Всего за отчетный период было проведено 8 заседаний совета директоров, из них заочно – 3 заседания.

Рассмотрены следующие основные вопросы:

- об изменении величины уставного капитала ООО «СинараТрансАвто»;
- о создании дочернего предприятия ООО «СинараПроект»;
- анализ и перспективы работы трубоволоочильных цехов (В-2, В-3). Период 2003-2005г.г.;
- кадровая политика и её роль в выполнении программы развития завода;
- о перспективах использования блока энергоцеха;
- прогноз итогов работы общества по выполнению бюджетных показателей и производственной программы за 2005 год;
- обзор основных ТЭП общества на 2006 год;
- о внесении дополнений в устав ООО «ЖКХ «Синарский трубник»;
- итоги инвестиционной деятельности ОАО «СинТЗ» за 2005 год и инвестиционные планы на 2006 год;
- о предварительных итогах работы общества за 2005 год;
- о ходе внедрения КИС SAP;
- роль и функции службы безопасности ОАО «СинТЗ» по обеспечению экономической безопасности предприятия.

Кроме этого, советом директоров было инициировано и проведено 20 декабря 2005 года внеочередное общее собрание акционеров в форме заочного голосования со следующей повесткой дня:

1 Передача полномочий единоличного исполнительного органа ОАО «СинТЗ» управляющей организации.

2 Одобрение договора о передаче полномочий единоличного исполнительного органа ОАО «СинТЗ» управляющей организации как сделки, в совершении которой имеется заинтересованность.



В отчетном периоде на заседаниях совета директоров также регулярно подводились итоги производственно-хозяйственной деятельности ОАО и исполнения бюджетов и осуществлялся контроль за выполнением принимаемых советом директоров решений.

### 3.1 Характеристика деятельности ОАО за 2005 год

ОАО «СинТЗ» в числе семи предприятий трубной отрасли России успешно закончил 2005 год.

Основные технико-экономические показатели работы ОАО за 2005 год

№№ п/п	Наименование	Ед. измерен.	Отчет		% 2005г. к 2004г.
			2004г.	2005г.	
1	Выручка от продажи товаров, продукции, работ, услуг	тыс.руб.	13598972	16799160	123,5
2	Товарная продукция	тыс.руб.	13472043	16746645	124,3
3	Себестоимость проданных товаров, продукции, работ, услуг	тыс.руб.	10810072	12491799	115,6
4	Трубы чугунные	т	3519	-	-
5	Трубы стальные	т.м.	98691	94724	96
	"-"	т	580620	592193	102
6	Лента товарная	т	1484	1927	129,9
7	Среднесписочная численность персонала	чел.	12264	11826	96,4
8	Ср.мес.з/пл. 1 работ.списочного состава	руб.	9565	11548	120,7
9	Затраты на 1 руб. отгруженной продукции	коп.	89,74	83,80	
10	Рентабельность отгруженной продукции	%	11,4	16,3	
11	Чистая прибыль отчетного периода ("+" прибыль, "-" убыток)	тыс.руб.	284469	1460352	в 5,1 раза

На основании результатов выполнения технико-экономических показателей ОАО за 2005 год можно сделать следующие выводы: рост выпуска стальных труб по сравнению с 2004 годом составил 11573 т или 2 %.

Выручка от продажи товаров, продукции, работ, услуг превысила уровень 2004 года на 23,5% и достигла 16799160 тыс.руб. Рентабельность отгруженной продукции за 2005 год составила 16,3%, соответственно затраты на 1 руб. отгруженной продукции составили 83,80 коп.

В отчётном году произошло увеличение производства холоднокатаной ленты по сравнению с 2004 годом на 29,9%.

Чистая прибыль за отчетный год составила 1460352 тыс.руб., что выше соответствующего показателя за 2004 год в 5,1 раза.

Снижение среднесписочной численности в 2005 году по сравнению с 2004 годом составило 3,6%. Среднемесячная зарплата 1 работника списочного состава за 2005 год составила 11548 руб., рост по сравнению с 2004 годом составил 20,7%.

### 3.2 Основные показатели финансовой деятельности ОАО за 2005 год

#### 3.2.1 Основные положения учётной политики ОАО

Основные положения учётной политики ОАО «СинТЗ» отражены в приказе управляющего директора от 28.12.2004г. № 1406 «Об учётной политике организации на 2005 год».

Основные положения из приказа управляющего директора:

- 1 Установить организацию, формы и способы ведения бухгалтерского учёта в соответствии с Федеральным законом №129-ФЗ «О бухгалтерском учёте», Положением по ведению бухгалтерского учета и бухгалтерской отчетности в РФ (утверждено Приказом МФ РФ от 29.07.98г. №34-н), а также действующими положениями по бухгалтерскому учету.
- 2 Отчётным годом считать период с 01 января по 31 декабря 2005 года включительно.
- 3 ОАО представляет в обязательном порядке квартальную и годовую бухгалтерскую отчётность в сроки, установленные Минфином РФ:
  - Инспекции ФНС РФ;
  - Учредителям, участникам организации или собственникам;
  - Территориальному органу статистики;
- 4 Бухгалтерский учет ведется по журнально-ордерной форме обработки учетной информации с применением компьютерной техники.
- 5 Установить, что начисление амортизации на основные фонды производится линейным способом.
- 6 Материально-производственные запасы принимаются к учёту по фактической себестоимости приобретения. Фактическая себестоимость отпущенных в производство материальных ресурсов осуществляется по средней стоимости.
- 7 Установить, что готовая продукция отражается в балансе по фактической себестоимости.
- 8 Бухгалтерские записи по использованию прибыли должны иметь под собой основание в виде утвержденной собранием акционеров сметы расходов за счет чистой прибыли.
- 9 Установить, что дебиторская задолженность, по которой срок исковой давности истёк, списывается на финансовые результаты деятельности предприятия и учитывается за балансом в течение 5 лет.
- 10 Установить, что определение финансовых результатов осуществляется по методу отгрузки продукции, товаров, работ и услуг.

В учетную политику на 2005 год по сравнению с учетной политикой 2004 года внесены изменения. Предусматривается создание следующих резервов:

- резерв под снижение стоимости материальных ценностей;
- резерв предстоящих расходов на компенсацию под неиспользованные отпуска;
- резерв по сомнительным долгам.

### 3.2.2 Расчёт прибылей и убытков за 2005 год

(тыс.руб.)

Наименование показателя	Код.стр.	За отчетн. период	За аналог. период пред. года
<b>Доходы и расходы по обычным видам деятельности</b>			
Выручка от продажи товаров, продукции, работ, услуг (за минусом налога на добавленную стоимость, акцизов и аналогичных обязательных платежей)	010	16799160	13598972
Себестоимость проданных товаров, продукции, работ, услуг	020	(12491799)	(10810072)
Валовая прибыль	029	4307361	2788900
Коммерческие расходы	030	(620047)	(562322)
Управленческие расходы	040	(954765)	(831721)
Прибыль (убыток) от продаж (строки 010-020-030-040)	050	2732549	1394857
<b>Прочие доходы и расходы</b>			
Проценты к получению	060	80	4651
Проценты к уплате	070	(384647)	(439218)
Доходы от участия в других организациях	080	554	553
Прочие операционные доходы	090	214586	284930
Прочие операционные расходы	100	(324962)	(539839)
Внереализационные доходы	120	148677	105868
Внереализационные расходы	130	(368693)	(359878)
<b>Прибыль (убыток) до налогообложения</b>	140	2018144	451924
Отложенные налоговые активы	141	14874	(23198)
Отложенные налоговые обязательства	142	56747	14810
Текущий налог на прибыль	150	(618077)	(146517)
Платежи за счет прибыли	160	(11336)	(12550)
<b>Чистая прибыль (убыток) отчетного периода</b>	190	1460352	284469
<b>СПРАВОЧНО</b>			
Постоянные налоговые обязательства (активы)	200	62102	46443
Базовая прибыль (убыток) на акцию, руб./шт.		231,97	45,19
Разводненная прибыль (убыток) на акцию		-	-

Выручка от продажи товаров, продукции, работ, услуг за 2005 год составила 16799160 тыс. руб., что на 3200188 тыс. руб. больше, чем за 2004 год.

По итогам 2005 года получена балансовая прибыль 2018144 тыс. руб., что превышает аналогичный показатель за 2004 год на 1566220 тыс. руб., показатель по чистой прибыли составил 1460352 тыс. руб., что на 1175883 тыс.руб. больше, чем за 2004 год.

### 3.2.3 Сведения о резервном фонде ОАО

В соответствии с учредительными документами общество может создавать за счёт прибыли резервный фонд в размере 5% от уставного капитала.

Резервный фонд общества предназначен для покрытия его убытков, а также для погашения облигаций общества и выкупа акций общества в случае отсутствия иных средств.

В соответствии с решением годового общего собрания акционеров, которое состоялось 16 апреля 2004 года, сформирован резервный фонд в сумме 20460 тыс. руб. В 2005 году события, для которых создается резервный фонд, в обществе не наступали.

### 3.2.4 Сведения о размере чистых активов ОАО

№№ п / п	Наименование	на 01.01.2005г	на 31.12.2005г.
1	Сумма чистых активов, тыс.руб.	1 857 939	3 213 344
2	Уставный капитал, тыс.руб.	409 211	409 211
3	Резервный фонд, тыс.руб.	20 460	20 460
4	Отношение чистых активов к уставному капиталу (стр.1/стр.2), %	454	785
5	Отношение чистых активов к сумме уставного капитала и резервного фонда (стр.1/стр.2+стр.3), %	432	748

Чистые активы ОАО на конец отчётного года составили 3213344 тыс.руб. За отчётный год они увеличились на 1355405 тыс.руб. Чистые активы на 2804133 тыс.руб. превышают уставный капитал ОАО.

### 3.2.5 Сведения об обязательствах ОАО

№№ п / п	Показатель	На начало года	На конец года <i>(тыс.руб.)</i>
1	Долгосрочные обязательства – всего,	1 111 056	118 021
	в том числе:		
1.1	займы и кредиты	1 000 000	-
1.2	отложенные налоговые обязательства	105 950	49 203
1.3	прочие долгосрочные обязательства	5 106	68 818
2	Краткосрочные обязательства - всего,	3 904 391	4 107 274
	в том числе:		
2.1	займы и кредиты	2 554 033	2 541 745
2.2	кредиторская задолженность - всего,	1 316 776	1 535 660
	в том числе:		
	поставщики и подрядчики	661 572	915 581
	задолженность перед персоналом организации	72 853	76 189
	задолженность перед государственными внебюджетными фондами	29 079	31 705
	задолженность по налогам и сборам,	59 302	164 382
	в том числе по НДС	27 537	85 202
	по налогу на прибыль	-	44 268
	прочие кредиторы	493 970	347 803
2.3	задолженность перед участниками (учредителями) по выплате доходов	18 305	19 285
2.4	резервы предстоящих расходов,	15 277	10 584
	в том числе резерв на отпуска	15 277	10 584
	<b>Итого:</b>	<b>5 015 447</b>	<b>4 225 295</b>

Уменьшение обязательств ОАО к концу отчётного года составило 790152 тыс.руб. Снижение произошло по долгосрочным обязательствам за счет уменьшения займов и кредитов на 1000000 тыс.руб., а также по краткосрочным обязательствам за счет прочих кредиторов на 146167 тыс.руб. Снижение по займам и кредитам произошло по причине перевода займа 1000000 тыс.руб. из долгосрочных обязательств в краткосрочные. В то же время произошло увеличение краткосрочных обязательств за счет: поставщиков и подрядчиков на 254009 тыс.руб. и задолженности по налогам и сборам на 105080 тыс.руб.

### 3.2.6 Сведения о дебиторской задолженности ОАО

(тыс.руб.)

№№ п / п	Показатели	На начало года	На конец года
1	Дебиторская задолженность: долгосрочная - всего	204 069	16 679
2	краткосрочная – всего,	861 331	1 113 816
2.1	в том числе: покупатели и заказчики	509 020	571 429
	Итого:	1 065 400	1 130 495

Дебиторская задолженность к концу отчётного года составила 1130495 тыс.руб., по сравнению с 2004 годом она увеличилась на 65095 тыс.руб.

Перечень организаций-дебиторов, имеющих наибольшие задолженности:  
тыс.руб.

ОАО «Каменская коммунальная компания»	43536
Каменск-Уральское предприятие УЩ-349/47	12108
Региональное объединение «Союз по снабжению вторичными металлами»	2319

### 3.2.7 Социальные показатели

№№ п/п	Наименование	2004г.	2005г.
1	Среднесписочная численность персонала, чел.	12 264	11 826
2	ФОТ списочного и несписочного персонала с социальными выплатами, тыс.руб.	1 437 119	1 659 695
3	Ср.мес.з/ пл. 1 работника спис.состава, руб.	9 565	11 548
4	Перечислено на социальные нужды, тыс.руб.: <i>в Фонд социального страхования</i>	71 756	81 147
	<i>в Пенсионный фонд</i>	340 140	307 820
	<i>на медицинское страхование</i>	43 436	42 409

**3.3 Реализация мероприятий Перечня инвестиционных проектов в 2005 году**  
Техническое развитие ОАО «СинТЗ» в 2005 году осуществлялось по следующим основным направлениям:

- оснащение новым или модернизация существующего технологического оборудования позволяющего обеспечивать выпуск продукции, соответствующей требованиям потребителей;
- оснащение новым, реконструкция и модернизация существующего оборудования подразделений предприятия для обеспечения более эффективной и безаварийной работы, а так же мероприятия, направленные на снижение затрат на производство продукции;
- оптимизация и повышение эффективности систем электроснабжения;
- развитие информационной сети предприятия;
- проведение НИОКР и работ по совершенствованию технологии.

Реализация и финансирование инвестиционных проектов ОАО «СинТЗ» осуществлялось в соответствии с Приказом по ОАО «ТМК», согласно которому был утвержден и введен в действие Перечень инвестиционных проектов по техническому перевооружению общества на 2005 год. Было запланировано выполнение 88 инвестиционных проектов и определена сумма финансирования на выполнение данных мероприятий в размере 431 885 тыс.руб.

В течение 2005 года проводились работы по 67 инвестиционным проектам, в том числе:

- переходящие проекты с 2004 года (22 инвестиционных проекта);
- новые проекты (6 инвестиционных проектов);
- НИОКР и работы по совершенствованию технологии (25 инвестиционных проектов).

Были реализованы следующие крупные инвестиционные проекты, входящие в Стратегическую программу развития ОАО «ТМК» до 2010 года:

- организация участка высадки концов труб нефтяного сортамента;
- приобретение пресса для гидроиспытания труб с рабочим давлением до 1500 атмосфер;
- внедрение в линии ТПА-80 обжимного стана для использования непрерывнолитой заготовки производства заводов Компании;

Фактическая сумма финансирования инвестиционных проектов в 2005 году составила 131 229,8 тыс.руб.

По 35 инвестиционным проектам работы завершены. Выполненные инвестиционные проекты можно разделить на следующие группы:

**Группа 1** Проекты, направленные на замену изношенного технологического и грузоподъемного оборудования. Проекты по оптимизации производственного процесса.

**Группа 2** Проекты по обеспечению подразделений средствами неразрушающего контроля и лабораторным оборудованием.

**Группа 3** Проекты по обеспечению информационными технологиями. Проекты по обеспечению безопасности предприятия.

В 2005 году проводилось 25 научно-исследовательских и опытно-конструкторских работ (НИОКР) и работ по совершенствованию технологии с привлечением сторонних организаций. 8 работ завершены, реализация остальных будет продолжена в 2006 году.

В 2005 году на заводе осваивалось производство 40 новых видов продукции. Технология производства 17 видов труб разрабатывалась на заводе впервые. По остальным видам шло освоение промышленного производства ранее разработанных технологий.

Объём производства новых видов продукции составил более 9,5 тыс. т, что составляет около 2% от общего объёма производства продукции.

В течение 2005 года специалистами общества разработано 10 новых ТЭО инвестиционных проектов/мероприятий.

#### 4 Перспективы развития общества

В 2006 году ОАО «СинТЗ» сохранит основной профиль деятельности – выпуск стальных труб и ленты холоднокатаной. На фоне практически полной загрузки производственных мощностей и планируемых объемов капитальных ремонтов основных трубопрокатных агрегатов объемы производства стальных труб планируются на уровне 580 600 т, ленты 1 800 т. Объем выручки планируется 18,2 млрд. руб. против 16,8 млрд. руб. в 2005 году (рост на 8,3%).

Рост заработной платы в 2006 году планируется в размере 12,5%, которая составит 12 976 руб. на 1 работника в месяц.

При названных выше параметрах и опережающих темпах роста выручки над расходами прибыль после налогообложения планируется на уровне 1,9 млрд. руб. (рост к 2005 году на 36%). Тем самым ОАО «СинТЗ» в 2006 году продолжит положительную динамику экономического роста инвестиционной привлекательности.

Прошла согласование и утверждена приказом по ОАО «ТМК» инвестиционная программа общества на 2006 год. Планируемый объем финансирования инвестиционной деятельности общества в 2006 году составляет 1 000 млн. руб., в том числе:

- финансирование переходящих и новых инвестиционных проектов 877 млн. руб.;
- финансирование НИОКР и работ по совершенствованию технологии 8 млн. руб.;
- другие выплаты по инвестиционной деятельности, в том числе приобретение основных средств для проведения текущих и капитальных ремонтов, 115 млн. руб.

В 2006 году продолжатся работы над инвестиционными проектами, которые входят в стратегическую программу развития ОАО «ТМК» до 2010 года.

Много внимания в 2006 году общество будет уделять реализации утвержденных социальных программ, наиболее приоритетными направлениями которых являются:

- охрана здоровья и создание безопасных условий труда работников;
- пропаганда спорта и здорового образа жизни;
- повышение профессионального роста молодежи;
- оказание материальной помощи ветеранам предприятия;
- улучшение жилищных условий работников и внедрение системы ипотечного кредитования.



## 5 Корпоративные действия

5.1 Уставный капитал на 31.12.2005г. составляет 409211075 руб.

№№ п/п	Вид ценных бумаг	Размещённые акции,		в том числе	
		штук	сумма по номиналу (руб.)	полностью оплачен. (шт.)	частично оплачен. по номиналу (руб.)
1	Обыкновенные акции,	6295555	409211075	6295555	-
1.1	в т.ч.зачисленные на баланс	-	-	-	-
2	Привилегированные	-	-	-	-
2.1	акции типа А, в т.ч. зачисленные на баланс	-	-	-	-
3	Привилегированные	-	-	-	-
	акции типа Б				

Уставный капитал оплачен полностью.

5.2 Отчет о выплате объявленных (начисленных) дивидендов по акциям общества

По итогам работы общества за 2004 год годовым общим собранием акционеров ОАО «Синарский трубный завод», которое состоялось 17 июня 2005 года, принято решение о выплате дивидендов.

Размер дивидендов, начисленных на одну акцию: **16 руб. 67 коп.**

Срок, отведенный для выплаты объявленных дивидендов: **не позднее 16 августа 2005 года включительно после решения годового общего собрания акционеров об их выплате**

Фактическая дата начала выплаты дивидендов: **всем акционерам дивиденды были направлены до 16 августа 2005 года**

Форма выплаты объявленных дивидендов: **денежные средства**

Размер дивидендов, начисленных в совокупности по всем акциям: **104946901 руб. 85 коп.**

Общий размер выплаченных дивидендов на 31 декабря 2005 года: **104100612 руб. 98 коп.**

Доля выплаченных дивидендов в общей сумме дивидендов, подлежащих выплате: **99,2%**

**В связи с отсутствием правильных банковских реквизитов в лицевых счетах некоторых акционеров, а также в связи с отсутствием акционеров по указанным в лицевых счетах адресам, возврат дивидендов по состоянию на 31 марта 2006 года составил 785730 руб. 57 коп. Невыплаченные дивиденды перечисляются указанным акционерам по мере обращения в течение срока исковой давности.**

### 5.3 Информация о проведении внеочередных общих собраний акционеров

В 2005 году проведено одно внеочередное общее собрание акционеров со следующей повесткой дня:

20 декабря 2005 года

1. Передача полномочий единоличного исполнительного органа ОАО «СинТЗ» управляющей организации.
2. Одобрение договора о передаче полномочий единоличного исполнительного органа ОАО «СинТЗ» управляющей организации как сделки, в совершении которой имеется заинтересованность.

### 5.4 Информация о деятельности ревизионной комиссии общества

Общим собранием акционеров избрана ревизионная комиссия в следующем составе:

- |                     |   |                            |
|---------------------|---|----------------------------|
| 1. Максименко А.В.  | - начальник Контрольно-ревизионного управления ОАО «ТМК»              | - председатель             |
| 2. Новокшонова А.Н. | - заместитель главного бухгалтера ОАО «ТМК»                           | - заместитель председателя |
| 3. Стецюк И.И.      | - заместитель начальника Контрольно-ревизионного управления ОАО «ТМК» | - член комиссии            |

За отчётный период проведено 2 заседания ревизионной комиссии.

Сведения о проведённых проверках финансово-хозяйственной деятельности предприятия:

общее количество – 1,

в том числе: по поручению общего собрания акционеров – нет;

по собственной инициативе – 1.

Тема: «Проверка финансово-хозяйственной деятельности ОАО «СинТЗ» за 2005 год по результатам годового отчёта».

### 5.5 Изменение уставного капитала за отчетный год

В 2005 году изменений уставного капитала ОАО не было.

### 5.6 Решения о внесении в устав изменений и дополнений, касающихся предоставляемых по акциям прав

Такие решения не принимались.

### 5.7 Сведения о дочерних и зависимых организациях общества, об участии общества в других юридических лицах

ОАО «СинТЗ» на 31.12.2005 г. имело следующие дочерние общества:

- ООО «Жилищно-коммунальное хозяйство «Синарский трубник»

Доля ОАО «СинТЗ» в уставном капитале ООО «ЖКХ «Синарский трубник»- 100%. Чистая прибыль за отчетный год составила 295 тыс.руб., которая по решению совета директоров ОАО «СинТЗ» оставлена в распоряжении общества.

- ООО «СинараТрансАвто»

Доля ОАО «СинТЗ» в уставном капитале ООО «СинараТрансАвто»- 100%. Чистая прибыль за отчетный год составила 280 тыс.руб., которая по решению совета директоров ОАО «СинТЗ» оставлена в распоряжении общества.

- ООО «СинараПроект»

Доля ОАО «СинТЗ» в уставном капитале ООО «СинараПроект»- 100%. Общество создано в октябре 2005 года, доходов от деятельности за отчетный год не имеет.

ОАО «СинТЗ» не является членом промышленных, банковских, финансовых групп, концернов, ассоциаций, общественных организаций, а также товарных, валютных, фондовых и прочих бирж.

#### 5.8 Сведения об аффилированных лицах общества на 31.12.2005г.

Аффилированное лицо	Количество принадлежащих лицу акций общества	Доля лица в уставном капитале общества
1	2	3
ФИО: <b>Брижан Анатолий Илларионович</b> Место жительства: <b>Россия, Свердловская область, г.Каменск-Уральский</b> Основание: <b>Лицо является членом Совета директоров акционерного общества</b> Дата наступления основания: <b>17.06.2005</b>	71	0.001%
ФИО: <b>Воронков Александр Фёдорович</b> Место жительства: <b>Россия, Свердловская область, г.Каменск-Уральский</b> Основание: <b>Лицо является членом Совета директоров акционерного общества</b> Дата наступления основания: <b>17.06.2005</b>	40	0.001%
ФИО: <b>Каплунов Андрей Юрьевич</b> Место жительства: <b>Россия, Москва</b> Основание: <b>Лицо является членом Совета директоров акционерного общества</b> Дата наступления основания: <b>17.06.2005</b>	-	-
ФИО: <b>Пумпянский Дмитрий Александрович</b> Место жительства: <b>Россия, г.Екатеринбург</b> Основание: <b>Лицо является членом Совета директоров акционерного общества</b> Дата наступления основания: <b>17.06.2005</b>	-	-
ФИО: <b>Семериков Константин Анатольевич</b> Место жительства: <b>Россия, Москва</b> Основание: <b>Лицо является членом Совета директоров акционерного общества</b> Дата наступления основания: <b>17.06.2005</b>	-	-

1	2	3
ФИО: <i>Ширяев Александр Георгиевич</i> Место жительства: <i>Россия, Москва</i> Основание: <i>Лицо является членом Совета директоров акционерного общества</i> Дата наступления основания: <i>17.06.2005</i>	-	-
ФИО: <i>Якимов Виктор Васильевич</i> Место жительства: <i>Россия, Свердловская область, г.Каменск-Уральский</i> Основание: <i>Лицо является членом Совета директоров акционерного общества</i> Дата наступления основания: <i>17.06.2005</i>	-	-
Наименование: <i>ОАО "Трубная Металлургическая Компания"</i> Место нахождения: <i>125047, г. Москва, ул. Александра Невского, д. 19/25, стр. 1.</i> Почтовый адрес: <i>105062, г. Москва, Подсосенский пер., д.5 стр.1</i> Основание: <i>Лицо имеет право распоряжаться более чем 20 процентами голосующих акций акционерного общества</i> Дата наступления основания: <i>02.03.2004</i> Основание: <i>Лицо осуществляет полномочия единоличного исполнительного органа</i> Дата наступления основания: <i>01.01.2004</i>	5736791	91.12%
Наименование: <i>ООО "ЖКХ "Синарский трубник"</i> Место нахождения: <i>623401, Свердловская область, г.Каменск-Уральский, ул.3.Космодемьянской, 24</i> Почтовый адрес: <i>тот же</i> Основание: <i>Акционерное общество имеет право распоряжаться более чем 20 процентами уставного капитала данного лица</i> Дата наступления основания: <i>24.12.1997</i>	-	-
Наименование: <i>ООО "СинараТрансАвто"</i> Место нахождения: <i>623401, Свердловская область, г.Каменск-Уральский, ул.Заводской проезд, 1</i> Почтовый адрес: <i>тот же</i> Основание: <i>Акционерное общество имеет право распоряжаться более чем 20 процентами уставного капитала данного лица</i> Дата наступления основания: <i>28.01.2005</i>	-	-
Наименование: <i>ООО "СинараПроект"</i> Место нахождения: <i>623401, Свердловская область, г.Каменск-Уральский, ул.Заводской проезд, 1</i> Почтовый адрес: <i>тот же</i> Основание: <i>Акционерное общество имеет право распоряжаться более чем 20 процентами уставного капитала данного лица</i> Дата наступления основания: <i>28.10.2005</i>	-	-

## 6 Описание основных факторов риска, связанных с деятельностью общества

В отчетном году отраслевые, региональные, финансовые и правовые риски не оказывали существенного влияния на финансовые результаты общества.

## 7 Перечень совершенных обществом в отчетном году сделок, признаваемых крупными сделками

Сделки, признаваемые крупными, в отчетном году не совершались.

## **8 Перечень совершенных обществом в отчетном году сделок, признаваемых сделками, в совершении которых имеется заинтересованность**

Сделки, в совершении которых имелась заинтересованность между ОАО «СинТЗ» и ОАО «Трубная Металлургическая Компания»:

1 № РА-6 от 01.01.2003г. на оказание агентских услуг по организации изготовления и размещения рекламно-информационных материалов, по организации участия в выставках, ярмарках и иных рекламных мероприятиях. Фактическая сумма сделки за 2005 год 263 тыс.руб.

2 №АНИР-4 от 03.03.2003г. на оказание услуг, связанных с анализом производственной деятельности, технологии и методов производства, разработке и систематизации нормативных документов и стандартов в области производства. Фактическая сумма сделки за 2005 год 637 тыс. руб.

3 №У-1-04 за услуги по передаче полномочий единоличного исполнительного органа общества.

Фактическая сумма сделки за 2005 год 194 700 тыс. руб.

Сделки, в совершении которых имелась заинтересованность между ОАО «СинТЗ» и ЗАО «Торговый дом «ТМК»:

1 № 14/1688-2002 на оказание агентских услуг по совершению сделок по реализации товаров на экспорт, а также сделок, связанных с хранением, перевозкой, страхованием экспортируемых товаров, и других договоров гражданско-правового характера, необходимых для исполнения заявок ОАО «СинТЗ». Фактическая сумма сделки за 2005 год 143 152 тыс. руб.

2 № 3-1650 между ОАО «СинТЗ» (Продавец) и ЗАО «Торговый дом «ТМК» (Покупатель). Предмет сделки – Продавец обязуется передать в собственность Покупателю трубную продукцию, а Покупатель обязуется принять трубную продукцию и уплатить за неё цену не более 16 000 000 000 (шестнадцать миллиардов) рублей. Фактическая сумма сделки за 2005 год 15 725 194 тыс. руб.

3 №ТД ТМК-28/2003 от 01.12.2003г. между ОАО «СинТЗ» (Покупатель) и ЗАО «Торговый дом «ТМК» (Поставщик). Предмет сделки – Поставщик обязуется поставить, а Покупатель принять и оплатить трубную продукцию в количестве, по ценам, сортаменту и в сроки указанные в согласованных сторонами спецификациях. Фактическая сумма сделки за 2005 год 11 208 332 тыс. руб.

Вышеперечисленные сделки между ОАО «СинТЗ» и ОАО «ТМК», ЗАО «Торговый дом «ТМК» утверждены на внеочередных общих собраниях акционеров 14 ноября 2003 года, 7 июня 2004 года, на годовых общих собраниях акционеров 16 апреля 2004 года и 17 июня 2005 года.

**9 Состав совета директоров общества,**  
включая информацию об изменениях в составе совета директоров общества,  
имевших место в отчетном году, и сведения о членах совета директоров

Состав совета директоров и сведения о членах совета директоров ОАО:

№ п/п	Ф.И.О.	Год рождения	Образование	Занимаемая должность в обществе	Доля в уставном капитале ОАО, %	Занимаемая должность в других обществах
1	Ширяев Александр Георгиевич	1952	высшее	Председатель совета директоров	-	Вице-президент ЗАО «Группа «Синара»
2	Брижан Анатолий Илларионович	1942	высшее	Управляющий директор ОАО, член совета директоров	0,001	-
3	Воронков Александр Фёдорович	1939	высшее	Директор ОАО по экономическим вопросам, член совета директоров	0,001	-
4	Каплунов Андрей Юрьевич	1960	высшее	Член совета директоров	-	Вице-президент ЗАО «Группа «Синара»
5	Пумпянский Дмитрий Александрович	1964	высшее	Член совета директоров	-	Президент ЗАО «Группа «Синара»
6	Семериков Константин Анатольевич	1959	высшее	Член совета директоров	-	Генеральный директор ОАО «Трубная Металлургическая Компания»
7	Якимов Виктор Васильевич	1951	высшее	Член совета директоров	-	Глава города Каменска-Уральского

В течение отчетного года изменений в составе совета директоров общества не происходило, члены совета директоров не совершали сделок по приобретению или отчуждению акций общества.

**10 Сведения о лице, занимающем должность  
единоличного исполнительного органа общества, и членах  
коллегиального исполнительного органа общества**

Едиличный исполнительный орган:

В соответствии с решением внеочередного общего собрания акционеров от 14 ноября 2003 года и договором от 25.12.03г. №У-1-04 полномочия единоличного исполнительного органа переданы управляющей организации открытому акционерному обществу «Трубная Металлургическая Компания»

Сокращенное наименование:

**ОАО «ТМК»**

Место нахождения: *Россия, 125047, г. Москва, ул. Александра Невского, д.19/25, стр. 1*

Почтовый адрес: *Россия, 105062, г.Москва, Подсосенский пер. д.5, стр.1.*

Тел.: *(095) 775-76-00 Факс: (095) 775-76-01*

Адрес электронной почты: [tmk@tmk-group.com](mailto:tmk@tmk-group.com)

Единоличный исполнительный орган управляющей организации - генеральный директор **Семериков Константин Анатольевич**

Год рождения: **1959**

Гражданство: **Россия**

Сведения об образовании: **высшее**

Должности за последние 5 лет, в том числе по совместительству:

1992 - 2002 ОАО «Таганрогский металлургический завод»

1998 - 2001 Коммерческий директор

2001 - 2002 Директор по производству, член правления ОАО «Тагмет»

2002 - 2003 Администрация г.Таганрога, Мэр города Таганрога

2004 - 2005 (по совместительству) ЗАО «Торговый дом «ТМК», генеральный директор

2003 - н/время ОАО «Трубная Металлургическая компания»

2003 Заместитель главного инженера

2003 - 2004 Заместитель генерального директора по производству

2004 - 2005 Исполнительный директор

2005 - н/время Генеральный директор

Доля участия в уставном капитале общества: **доли не имеет**

Коллегиальный исполнительный орган не предусмотрен уставом.

### **11 Критерии определения и размер вознаграждения (компенсации расходов)**

лица, занимающего должность единоличного исполнительного органа общества, и каждого члена совета директоров или общий размер вознаграждения всех этих лиц, выплаченного по результатам отчетного года

Критерием определения размера вознаграждения за выполнение функций единоличного исполнительного органа общества является договорная цена, указанная в Протоколе договорной цены к Договору № У-1-04 передачи полномочий единоличного исполнительного органа ОАО «Синарский трубный завод» ЗАО «Трубная Металлургическая Компания» от 25.12.2003 г.

В Протоколе указано, что ежемесячное вознаграждение на 2005 год, уплачиваемое обществом управляющей организации, составляет 16 225 000 (шестнадцать миллионов двести двадцать пять тысяч) рублей, в том числе НДС 18% (2 475 000 рублей) в месяц.

Вознаграждение, выплаченное управляющей организации, за осуществление полномочий единоличного исполнительного органа общества за отчетный период составило 194 700 000 (сто девяносто четыре миллиона семьсот тысяч) рублей с НДС.

В течение отчетного периода решений о вознаграждении и (или) компенсации расходов членам совета директоров, связанных с исполнением ими своих обязанностей, не принималось. Члены совета директоров вознаграждения не получали.

## **12 Сведения о соблюдении обществом Кодекса корпоративного поведения**

ОАО «СинТЗ» признает необходимость соблюдения корпоративного поведения, рекомендуемого к применению Кодексом, и стремится к соблюдению таких рекомендаций.

Несмотря на то, что Кодекс корпоративного поведения, как внутренний документ, регулирующий деятельность общества, не был принят, тем не менее по основным позициям общество в своей деятельности придерживается норм Кодекса корпоративного поведения от 05.04.2002 (Распоряжение ФКЦБ РФ от 04.04.2002 №421/р).

Акционеры общества обеспечены надежными и эффективными способами учёта прав собственности на акции.

Акционеры имеют право участвовать в управлении обществом путём принятия решений по наиболее важным вопросам деятельности общества на общем собрании акционеров.

Акционеры имеют возможность получать полную и достоверную информацию, в том числе о финансовом положении общества, результатах его деятельности, об управлении обществом, о крупных акционерах общества, а также о существенных фактах, затрагивающих его финансово-хозяйственную деятельность.

Органы управления общества содействуют заинтересованности работников общества в эффективной работе общества.

Практика корпоративного поведения общества обеспечивает эффективный контроль над финансово-хозяйственной деятельностью общества с целью защиты прав и законных интересов акционеров.

Деятельность общества осуществляется с соблюдением требований, установленных Кодексом корпоративного поведения.

## **13 Иная информация, предусмотренная уставом общества или иным внутренним документом общества**

Иная информация, подлежащая включению в годовой отчет о деятельности общества, уставом и иными внутренними документами не предусмотрена.